



ФЕДЕРАЛЬНАЯ СЛУЖБА
ГОСУДАРСТВЕННОЙ СТАТИСТИКИ

Объем отгруженных товаров собственного производства, выполнено работ и услуг собственными силами по промышленным видам экономической деятельности в Карачаево-Черкесской Республике



Январь-февраль 2023 года

ОБЪЕМ ОТГРУЖЕННЫХ ТОВАРОВ СОБСТВЕННОГО ПРОИЗВОДСТВА, ВЫПОЛНЕННЫХ РАБОТ И УСЛУГ СОБСТВЕННЫМИ СИЛАМИ ЗА ЯНВАРЬ-ФЕВРАЛЬ 2023 Г.



ЯНВАРЬ-ФЕВРАЛЬ 2023 г. В % К
ЯНВАРЮ-ФЕВРАЛЮ 2022 г.

МЛН РУБЛЕЙ



122,3%

ПРОМЫШЛЕННОСТЬ



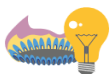
125,6%

Обрабатывающие производства



122,3%

Добыча полезных ископаемых



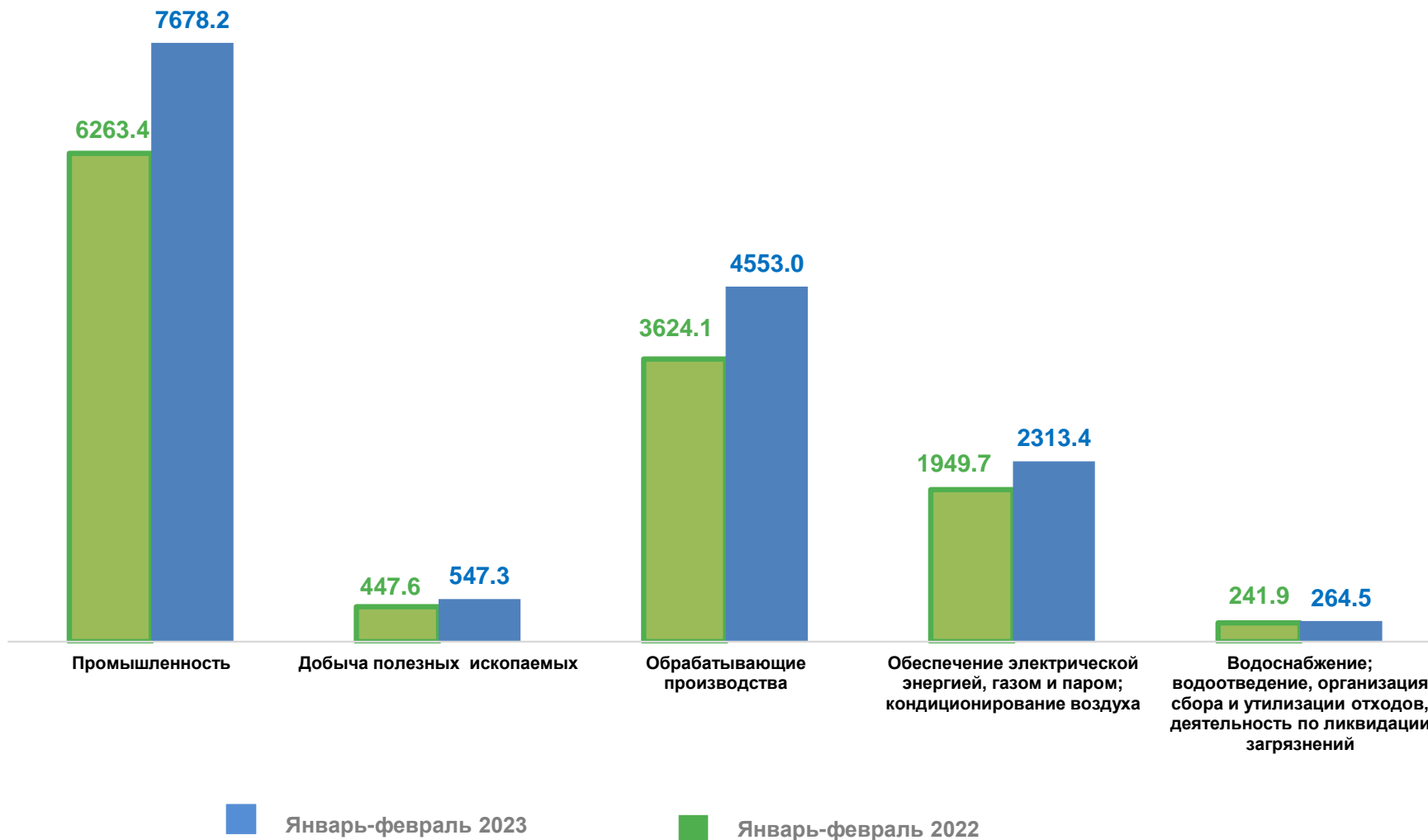
117,7%

Обеспечение электрической энергией, газом и паром; кондиционирование воздуха



109,3%

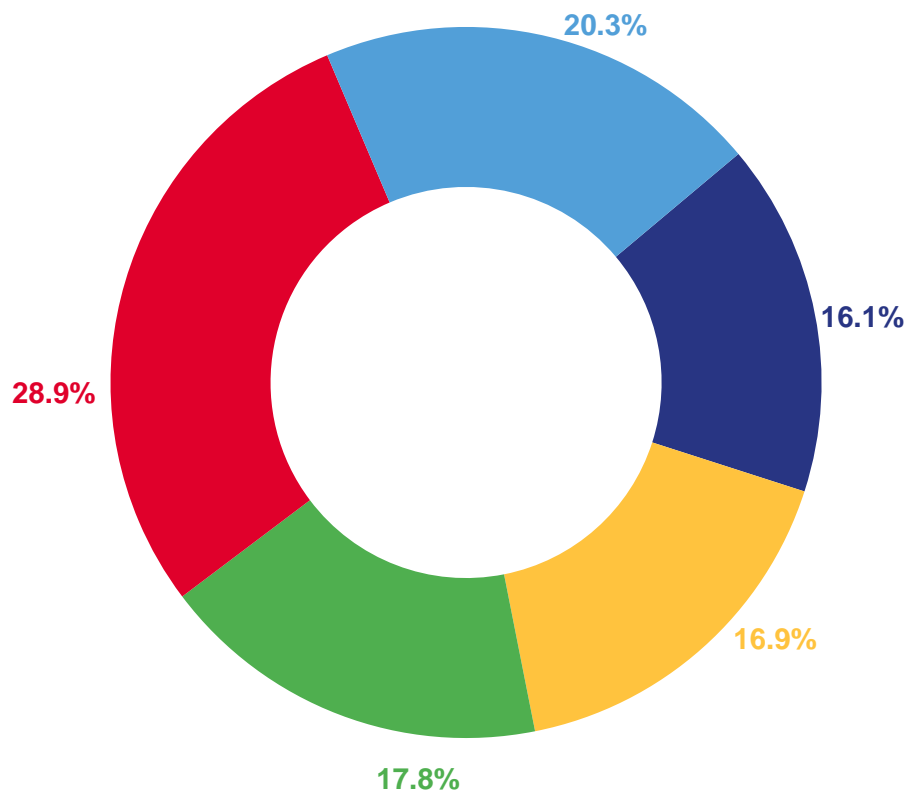
Водоснабжение; водоотведение, организация сбора и утилизации отходов, деятельность по ликвидации загрязнений





ОБЪЕМ ОТГРУЖЕННЫХ ТОВАРОВ СОБСТВЕННОГО ПРОИЗВОДСТВА, ВЫПОЛНЕННЫХ РАБОТ И УСЛУГ СОБСТВЕННЫМИ СИЛАМИ ПО ОСНОВНЫМ ВИДАМ ОБРАБАТЫВАЮЩИХ ПРОИЗВОДСТВ В ЯНВАРЕ-ФЕВРАЛЕ 2023 Г.

В % К ОБЩЕМУ ОБЪЕМУ
ОБРАБАТЫВАЮЩИХ ПРОИЗВОДСТВ



Январь – февраль 2023 г.

ЯНВАРЬ-
ФЕВРАЛЬ
2023 Г.
МЛН РУБЛЕЙ

ЯНВАРЬ-ФЕВРАЛЬ
2023 Г. К ЯНВАРЮ-
ФЕВРАЛЮ 2022 Г.

Производство прочей неметаллической продукции	1315,4	-0,3%	↓
Производство резиновых и пластмассовых изделий	811,7	+4,8%	↑
Производство напитков	771,0	+54,8%	↑
Производство пищевых продуктов	731,6	+65,1%	↑
Прочие виды обрабатывающих производств	923,3	+57,0%	↑